
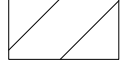









Legende


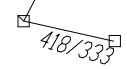


Waldumbau Planung

-  Waldumbaufläche (ca. 1.845 m²)
-  Waldpark: Förderung von Stiel-Eichen und des natürlichen Waldalterungsprozesses
-  Waldmantel frischer bis mäßig trockener Standorte (W12, 9 WP)
-  gezielte Pflanzung und Förderung von Stiel-Eichen Nester, auf Nordseite der Rückegasse, ca. 15 Bäume / Nest

Bestand

-  Laubmischwald: u.a. Eichen, Buchen, Weißdorn, Birken, Hasel, Faulbaum, Eschen, einzelne Fichten
-  Rückegasse/Gebüsch
-  strukturarmer Altersklassen-Nadelholzforst mittlerer Ausprägung überwiegend Fichte/Douglasie (95%), vereinzelt Eichen, Birken, Kirsche, Salweide

Allgemein

-  Umgriff (ca. 5.200 m²)
-  Flurgrenzen mit Flurnummern
-  Gebäude mit Hausnummer
-  Bilanzierungsnummer (vgl. Bilanz Waldpark)